

ภาคผนวก ข


ภาพประกอบการปฏิบัติตามมาตรการติดตามตรวจสอบผลกระทบสิ่งแวดล้อม



รูปที่ 1 “ห้ามติดเครื่องขณะจอดรถ”



รูปที่ 2 เจ้าหน้าที่รักษาความปลอดภัย



รูปที่ 3 พื้นที่จอดรถ



รูปที่ 4 สัญลักษณ์จราจรบนพื้นทาง



รูปที่ 5 ป้ายจำกัดความเร็ว 20 km./hr



รูปที่ 6 กระจกนูน



รูปที่ 7 พื้นที่สีเขียว



รายงานผลการปฏิบัติตามมาตรการป้องกันและแก้ไขผลกระทบสิ่งแวดล้อมและมาตรการติดตามตรวจสอบผลกระทบสิ่งแวดล้อม  
โครงการ Life @ Sukhumvit (ระยะดำเนินการ) ของนิติบุคคลอาคารชุดไลฟ์ แอ๊ด สุขุมวิท



รูปที่ 8 ระบบบำบัดน้ำเสียของโครงการ



รูปที่ 9 ป้ายรณรงค์ประหยัดน้ำ



รูปที่ 10 ป้ายรณรงค์ประหยัดพลังงาน



รูปที่ 11 ตะแกรงดักขยะ



รูปที่ 12 ป้ายชื่อโครงการ


รายงานผลการปฏิบัติตามมาตรการป้องกันและแก้ไขผลกระทบสิ่งแวดล้อมและมาตรการติดตามตรวจสอบผลกระทบสิ่งแวดล้อม  
โครงการ Life @ Sukhumvit (ระยะดำเนินการ) ของนิติบุคคลอาคารชุดไลฟ์ แอด สุขุมวิท



รูปที่ 13 บัตรเข้า-ออกโครงการ



รูปที่ 14 ไม้กั้นทางเข้า-ออก โครงการ




รูปที่ 15 ทางเข้า-ออกโครงการ



รูปที่ 16 สุขภัณฑ์ห้องน้ำ/ห้องส้วม





รูปที่ 17 ถังสำรองน้ำชั้นดาดฟ้า



รูปที่ 19 สภาพปัจจุบันของโครงการ



รูปที่ 20 เครื่องใช้ไฟฟ้าภายในโครงการ

รายงานผลการปฏิบัติตามมาตรการป้องกันและแก้ไขผลกระทบสิ่งแวดล้อมและมาตรการติดตามตรวจสอบผลกระทบสิ่งแวดล้อม  
โครงการ Life @ Sukhumvit (ระยะดำเนินการ) ของนิติบุคคลอาคารชุดไลฟ์ แอด สุขุมวิท



รูปที่ 21 ภาพของถังขยะ



รูปที่ 22 ป้ายรณรงค์คัดแยกขยะ



รูปที่ 23 ห้องพัสดุรวม



รูปที่ 24 รางระบายน้ำบริเวณห้องพัสดุรวม




รูปที่ 25 กรวยบริเวณหน้าห้องพัสดุรวม



รูปที่ 26 บ่อหน่วงน้ำ



รายงานผลการปฏิบัติตามมาตรการป้องกันและแก้ไขผลกระทบสิ่งแวดล้อมและมาตรการติดตามตรวจสอบผลกระทบสิ่งแวดล้อม  
โครงการ Life @ Sukhumvit (ระยะดำเนินการ) ของนิติบุคคลอาคารชุดไลฟ์ แอ๊ด สุขุมวิท



รูปที่ 27 อุปกรณ์ป้องกันและระบบเตือนอัคคีภัย



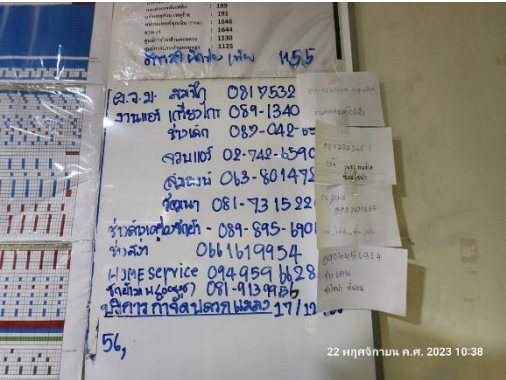
รายงานผลการปฏิบัติตามมาตรการป้องกันและแก้ไขผลกระทบสิ่งแวดล้อมและมาตรการติดตามตรวจสอบผลกระทบสิ่งแวดล้อม  
โครงการ Life @ Sukhumvit (ระยะดำเนินการ) ของนิติบุคคลอาคารชุด ไหล่ แอด สุขุมวิท



รูปที่ 28 บ้าย “ระวังไฟฟ้าแรงสูง”



รูปที่ 29 เบอร์ติดต่อเมื่อเกิดเหตุฉุกเฉิน  
บริเวณห้องควบคุมไฟ



รูปที่ 30 เบอร์ติดต่อเมื่อเกิดเหตุฉุกเฉิน บริเวณสำนักงานนิติบุคคลอาคารชุด





รูปที่ 31 เจ้าหน้าที่ดูแลพื้นที่สีเขียว



รูปที่ 32 จุดรวมพล




รูปที่ 33 ระบบ CCTV



รูปที่ 34 บันไดหนีไฟ



รูปที่ 35 แผนผังเส้นทางหนีไฟ



รูปที่ 36 เส้นทางหนีไฟ





รูปที่ 37 ลิฟต์หนีไฟ



รูปที่ 38 กล่องปฐมพยาบาล



รูปที่ 39 ขึ้น-ลงชั้นเดียวบันไดแทนการใช้ลิฟต์




รูปที่ 40 MDB ROOM

รายงานผลการปฏิบัติตามมาตรการป้องกันและแก้ไขผลกระทบสิ่งแวดล้อมและมาตรการติดตามตรวจสอบผลกระทบสิ่งแวดล้อม  
โครงการ Life @ Sukhumvit (ระยะดำเนินการ) ของนิติบุคคลอาคารชุดไลฟ์ แอต สุขุมวิท



รูปที่ 41 Generator Room



รูปที่ 42 การใช้ประโยชน์พื้นที่ของโครงการ



รูปที่ 43 ปลุกไม้ยืนต้น Noise Barrier





รูปที่ 44 สำนักงานเขตเข้าเก็บขยะมูลฝอย